


Tips voor ventilatie van uw woning

Praktische
tips voor
meer
comfort
in huis



Zeeuwlant

Ventileren, zo doe je dat!



Zet ventilatieroosters altijd open.
Zorg dat er niets voor hangt en
reinig de roosters regelmatig.

Houd in de winter ook uw
ramen en ventilatieroosters
een stukje open.




Hang de was zoveel mogelijk buiten. Droogt u de was binnen? Zet dan een raam open in de ruimte waar de was staat en verwarm de ruimte.

Verschil tussen luchten en ventileren


Het luchten van een ruimte doe je door zo'n 20 minuten een raam open te zetten. Even wat frisse lucht binnen krijgen. Ventileren is continue een stroom aan frisse lucht in huis door het openzetten van bijvoorbeeld ventilatieroosters.

Heeft u gedoucht? Gebruik een
trekker en een handdoek om vocht uit
de douche te verwijderen van wanden
en vloer. Zet een half uur een deur en,
als dat er is, een raam open.



Zet tijdens het koken de afzuigkap
aan en zet een raam/deur open.
Doe dit na het koken nog een half
uur, zodat het vocht weg kan.

Bent u met meerdere
personen voor langere
tijd in een vertrek? Zet
een raam op een kier.



Zorg altijd dat uw woning
minimaal 15 à 16 graden is.
Ook als er niemand aanwezig is.



Zeeuwland

Telefoon 0111 418080
info@zeeuwl

Volg Zeeuwl op
Twitter en/of Facebook:
 @Zeeuwlinfo
 /Zeeuwl

